


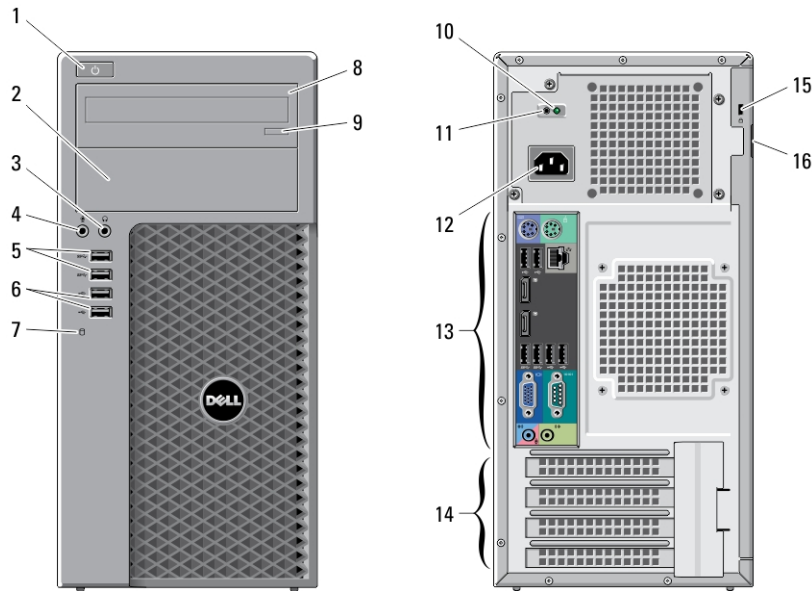
Dell Precision T1700

Πληροφορίες για τη ρύθμιση και τις δυνατότητες

Σχετικά με τις προειδοποιήσεις


 **ΠΡΟΕΙΔΟΠΟΙΗΣΗ:** Η ΠΡΟΕΙΔΟΠΟΙΗΣΗ επισημαίνει ενδεχόμενο κίνδυνο για υλική ζημιά, τραυματισμό ή θάνατο.

Υπολογιστής Mini-Tower — Μπροστινή και πίσω όψη



Αριθμός 1. Μπροστινή και πίσω όψη υπολογιστή Mini-Tower

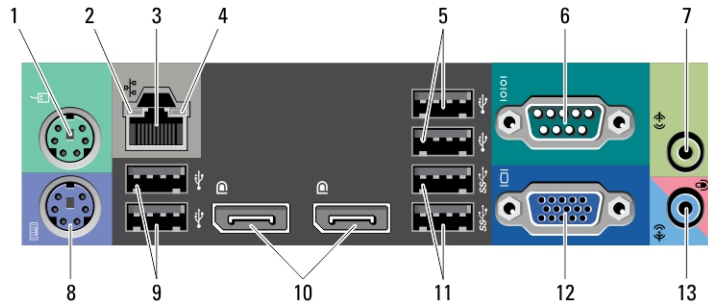
- | | |
|---|--------------------------------------|
| 1. κουμπί τροφοδοσίας, λυχνία τροφοδοσίας | 10. λυχνία διαγνωστικών τροφοδοτικού |
| 2. προαιρετικό φατνίο μονάδας οπτικού δίσκου | 11. κουμπί διαγνωστικών τροφοδοτικού |
| 3. σύνδεσμος ακουστικών | 12. σύνδεσμος τροφοδοσίας |
| 4. σύνδεσμος μικροφώνου | 13. σύνδεσμοι στο πίσω πλαίσιο |
| 5. σύνδεσμοι USB 3.0 (2) | 14. υποδοχές καρτών επέκτασης (4) |
| 6. σύνδεσμοι USB 2.0 (2) | 15. υποδοχή καλωδίου ασφαλείας |
| 7. λυχνία δραστηριότητας μονάδας δίσκου | 16. δακτύλιος λουκέτου |
| 8. μονάδα οπτικού δίσκου | |
| 9. κουμπί εξαγωγής δίσκων στη μονάδα οπτικού δίσκου | |



05J5R5A00

Μοντέλο σύμφωνα με τους κανονισμούς: D13M, D07S
Τύπος σύμφωνα με τους κανονισμούς: D13M001, D07S001
2013-04

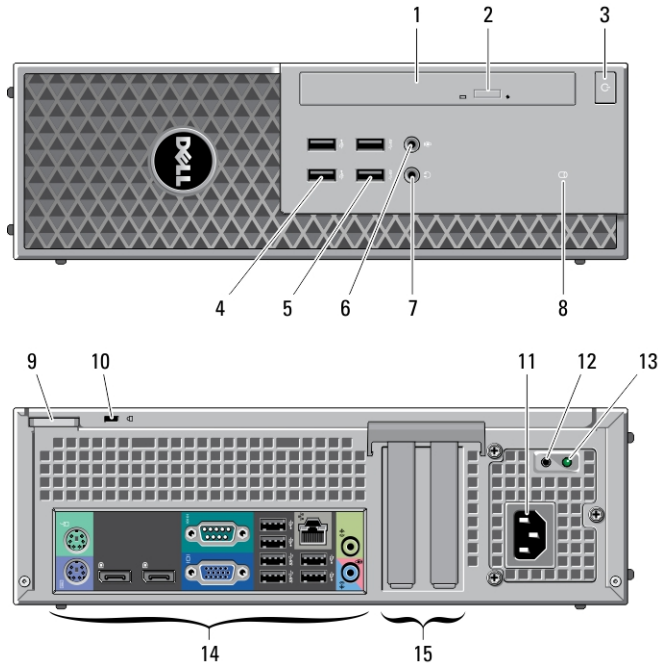
Υπολογιστής Mini-Tower - Όψη πίσω πλαισίου



Αριθμός 2. Όψη πίσω πλαισίου υπολογιστή Mini-Tower

- | | |
|---------------------------------------|--|
| 1. σύνδεσμος ποντικιού | 8. σύνδεσμος πληκτρολογίου |
| 2. λυχνία ακεραιότητας ζεύξης δικτύου | 9. σύνδεσμοι USB 2.0 (2) |
| 3. σύνδεσμος δικτύου | 10. σύνδεσμοι DisplayPort (2) |
| 4. λυχνία δραστηριότητας δικτύου | 11. σύνδεσμοι USB 3.0 (2) |
| 5. σύνδεσμοι USB 2.0 (2) | 12. σύνδεσμος VGA |
| 6. σειριακός σύνδεσμος | 13. σύνδεσμος εισόδου γραμμής/μικροφώνου |
| 7. σύνδεσμος εξόδου γραμμής | |

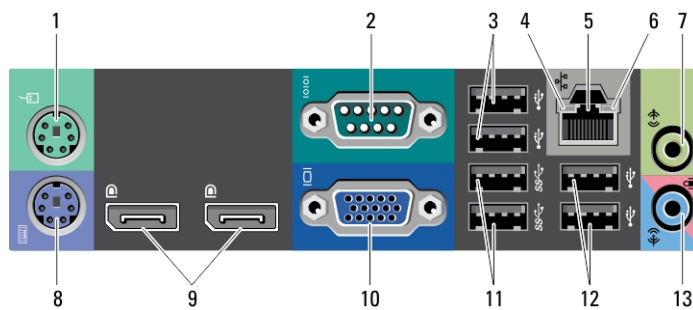
Υπολογιστής Small Form Factor — Μπροστινή και πίσω όψη



Αριθμός 3. Μπροστινή και πίσω όψη υπολογιστή Small Form Factor

- | | |
|---|--------------------------------------|
| 1. μονάδα οπτικού δίσκου | 9. δακτύλιος λουκέτου |
| 2. κουμπί εξαγωγής δίσκων στη μονάδα οπτικού δίσκου | 10. υποδοχή καλωδίου ασφαλείας |
| 3. κουμπί τροφοδοσίας, λυχνία τροφοδοσίας | 11. σύνδεσμος τροφοδοσίας |
| 4. σύνδεσμοι USB 2.0 (2) | 12. λυχνία διαγνωστικών τροφοδοτικού |
| 5. σύνδεσμοι USB 3.0 (2) | 13. κουμπί διαγνωστικών τροφοδοτικού |
| 6. σύνδεσμος μικροφώνου | 14. σύνδεσμοι στο πίσω πλαίσιο |
| 7. σύνδεσμος ακουστικών | 15. υποδοχές καρτών επέκτασης (2) |
| 8. λυχνία δραστηριότητας μονάδας δίσκου | |

Υπολογιστής Small Form Factor—Όψη πίσω πλαισίου



Αριθμός 4. Όψη πίσω πλαισίου υπολογιστή Small Form Factor

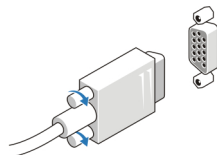
- | | |
|---------------------------------------|--|
| 1. σύνδεσμος ποντικιού | 8. σύνδεσμος πληκτρολογίου |
| 2. σειριακός σύνδεσμος | 9. σύνδεσμοι DisplayPort (2) |
| 3. σύνδεσμοι USB 2.0 (2) | 10. σύνδεσμος VGA |
| 4. λυχνία ακεραιότητας ζεύξης δικτύου | 11. σύνδεσμοι USB 3.0 (2) |
| 5. σύνδεσμος δικτύου | 12. σύνδεσμοι USB 2.0 (2) |
| 6. λυχνία δραστηριότητας δικτύου | 13. σύνδεσμος εισόδου γραμμής/μικροφώνου |
| 7. σύνδεσμος εξόδου γραμμής | |

Γρήγορη ρύθμιση

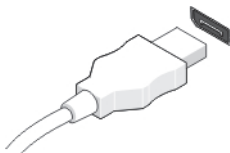
ΠΡΟΕΙΔΟΠΟΙΗΣΗ: Προτού ξεκινήσετε κάποια από τις διαδικασίες που περιγράφει η ενότητα, διαβάστε τις οδηγίες που παραλάβατε μαζί με τον υπολογιστή σας και αφορούν θέματα ασφάλειας. Για πρόσθετες πληροφορίες σχετικά με τις άριστες πρακτικές, ανατρέξτε στην ιστοσελίδα www.dell.com/regulatory_compliance

ΣΗΜΕΙΩΣΗ: Ορισμένες συσκευές μπορεί να μην περιλαμβάνονται στη συσκευασία αν δεν τις παραγγείλατε.

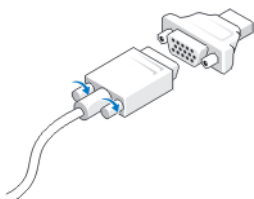
1. Συνδέστε την οθόνη χρησιμοποιώντας μόνο ένα από τα εξής καλώδια:



Αριθμός 5. Προσαρμογέας VGA



Αριθμός 6. Καλώδιο DisplayPort



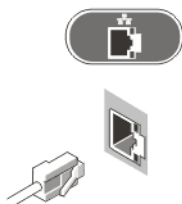
Αριθμός 7. Προσαρμογέας VGA σε DisplayPort

2. Συνδέστε το πληκτρολόγιο ή το ποντίκι USB (προαιρετικά).




Αριθμός 8. Σύνδεση USB

3. Συνδέστε το καλώδιο δικτύου (προαιρετικά).



Αριθμός 9. Σύνδεση δικτύου

4. Συνδέστε το καλώδιο (ή τα καλώδια) τροφοδοσίας.




Αριθμός 10. Σύνδεση τροφοδοσίας

5. Πιέστε τα κουμπιά τροφοδοσίας στην οθόνη και τον υπολογιστή.




Αριθμός 11. Ενεργοποίηση τροφοδοσίας

Προδιαγραφές

-  **ΣΗΜΕΙΩΣΗ:** Τα προσφερόμενα είδη μπορεί να διαφέρουν κατά περιοχή. Οι προδιαγραφές που ακολουθούν είναι μόνο οι απαιτούμενες με βάση την ισχύουσα νομοθεσία κατά την αποστολή του υπολογιστή σας. Για περισσότερες πληροφορίες σχετικά με τη διάρθρωση του υπολογιστή σας, κάντε κλικ στις επιλογές **Start (Έναρξη)** → **Help and Support (Βοήθεια και Υποστήριξη)** και επιλέξτε τη δυνατότητα προβολής πληροφοριών για τον υπολογιστή σας.

Ισχύς

Τάση	100 V εναλλασσόμενου ρεύματος (AC) έως 240 V εναλλασσόμενου ρεύματος (AC)
Ισχύς σε W	365 W/290 W/255 W
Ρεύμα εισόδου	5 A/4,4 A
Μπαταρία σε σχήμα νομίσματος	μπαταρία λιθίου CR2032 3 V σε σχήμα νομίσματος
Μέγιστη θερμική κατανάλωση	4774 BTU/ώρα

-  **ΣΗΜΕΙΩΣΗ:** Η θερμική κατανάλωση υπολογίζεται με βάση την ονομαστική ισχύ του τροφοδοτικού σε W.

Φυσικά χαρακτηριστικά	Υπολογιστής Mini-Tower	Υπολογιστής Small Form Factor
Ύψος	360 χιλιοστά (14,17 ίντσες)	290 χιλιοστά (11,41 ίντσες)
Πλάτος	175 χιλιοστά (6,88 ίντσες)	92,6 χιλιοστά (3,64 ίντσες)
Βάθος	435 χιλιοστά (17,12 ίντσες)	312 χιλιοστά (12,28 ίντσες)
Βάρος (ελάχιστο)	8,4 κιλά (18,51 λίβρες)	5,3 κιλά (11,68 λίβρες)

Χαρακτηριστικά περιβάλλοντος

Θερμοκρασία κατά τη λειτουργία:	5°C έως 35°C (41°F έως 95°F)
---------------------------------	------------------------------

Information para NOM (únicamente para México)

Οι πληροφορίες που ακολουθούν παρέχονται στη συσκευή την οποία περιγράφει το έγγραφο σε συμμόρφωση προς τις απαιτήσεις των επίσημων προτύπων του Μεξικού (NOM).

Voltaje de alimentación	100 VAC – 240 VAC
Frecuencia	50 Hz – 60 Hz
Consumo eléctrico	2.9 A
Voltaje de salida	19,50 V de CC
Intensidad de salida	3,34 A /4,62 A

Εύρεση περισσότερων πληροφοριών και πόρων

Ανατρέξτε στα έγγραφα που παραλάβατε μαζί με τον υπολογιστή σας και αφορούν την ασφάλεια και τις κανονιστικές διατάξεις και στον ιστότοπο για τη συμμόρφωση προς τις κανονιστικές διατάξεις στην ιστοσελίδα www.dell.com/regulatory_compliance για περισσότερες πληροφορίες σχετικά με τα εξής:

- Άριστες πρακτικές σε θέματα ασφάλειας
- Πιστοποίηση με βάση τις κανονιστικές διατάξεις
- Εργονομία

Ανατρέξτε στον ιστότοπο www.dell.com για πρόσθετες πληροφορίες σχετικά με τα εξής:

- Εγγύηση
- Όρους και προϋποθέσεις (μόνο για τις Η.Π.Α.)
- Άδεια χρήσης τελικού χρήστη

Πρόσθετες πληροφορίες για το προϊόν σας υπάρχουν διαθέσιμες στην ιστοσελίδα www.dell.com/support/manuals.

© 2013 Dell Inc.

Εμπορικά σήματα που χρησιμοποιούνται στο κείμενο: η ονομασία Dell™, το λογότυπο DELL και οι ονομασίες Dell Precision™, Precision ON™, ExpressCharge™, Latitude™, Latitude ON™, OptiPlex™, Vostro™ και Wi-Fi Catcher™ είναι εμπορικά σήματα της Dell Inc. Οι ονομασίες Intel®, Pentium®, Xeon®, Core™, Atom™, Centrino® και Celeron® είναι σήματα κατατεθέντα ή εμπορικά σήματα της Intel Corporation στις ΗΠΑ και άλλες χώρες. Η ονομασία AMD® είναι σήμα κατατεθέν και οι ονομασίες AMD Opteron™, AMD Phenom™, AMD Sempron™, AMD Athlon™, ATI Radeon™ και ATI FirePro™ εμπορικά σήματα της Advanced Micro Devices, Inc. Οι ονομασίες Microsoft®, Windows®, MS-DOS® και Windows Vista®, το κουμπί έναρξης των Windows Vista και η ονομασία Office Outlook® είναι ή εμπορικά σήματα ή σήματα κατατεθέντα της Microsoft Corporation στις ΗΠΑ και/ή άλλες χώρες. Η ονομασία Blu-ray Disc™ είναι εμπορικό σήμα που ανήκει στην Blu-ray Disc Association (BDA) και χρησιμοποιείται σε δίσκους και συσκευές αναπαραγωγής με ειδική άδεια. Το σήμα με τη λέξη Bluetooth® είναι σήμα κατατεθέν που ανήκει στην Bluetooth® SIG, Inc. και κάθε χρήση του από την Dell Inc. γίνεται με ειδική άδεια. Η ονομασία Wi-Fi® είναι σήμα κατατεθέν της Wireless Ethernet Compatibility Alliance, Inc.